

# Bestelformulier Detremmerie Architect

## Wastafel - Afdektabelt - Spiegel op maat

### Algemene richtlijnen voor Detremmerie Architect

Maak een configuratie van uw ensemble op [www.bathroomconfigurator.be](http://www.bathroomconfigurator.be), op die manier heeft u een visuele hulp bij het bepalen van de positie van de waskom(men) en de opvulling met onderbouwkasten en eventuele passtukken.  
Of kies de gewenste wastafel volgens de richtlijnen op de tweede pagina van dit formulier.

Let op :

- a. Kies de positie van de waskom in het midden van de onderbouwkast, dit voor de visuele symmetrie maar ook voor de praktische realiseerbaarheid.
  - b. Het uiteinde van een waskom moet minstens 6 cm van het uiteinde van de wastafel zijn en 6 cm van een zijde van de onderbouw kast. Let op met de middenzijde van een dubbele onderbouw kast!
  - c. Bij een opstelling tussen 2 muren is een heel nauwkeurige opmeting nodig !
    - Doe een opmeting zoals op bijhorend blad aangegeven, op verschillende hoogtes voor wastafel, onderbouw en/of spiegel en op verschillende dieptes vooraan en achteraan de wastafel.
    - Controleer zeker de haaksheid van de muren zodat uw wastafel er tussen past.
    - Werk bij voorkeur met 2 passtukken om schade aan de muur te vermijden bij het openen van de lades of deuren.
    - De Architect Solid Surface wastafels hebben een tolerantie van -2 tot +2 mm.  
De Architect marmer wastafels hebben een tolerantie van 0 tot +2 mm.  
De Architect keramische marmer wastafels hebben een tolerantie van -1 tot +1 mm.
1. Stuur uw configuratie samen met uw bestelling naar Detremmerie, geef daarbij duidelijk de positie van onderbouw kast(en) en eventuele passtukken aan. Maak een afzonderlijke bestelling per Architect ensemble.
  2. Detremmerie controleert uw opstelling en maakt een concrete maattekening ter goedkeuring.
  3. Na uw goedkeuring wordt de bestelling in productie genomen.  
Productietijd Architect wastafels is 6 tot 8 weken.
  4. Detremmerie kan eventueel instaan voor de opmeting en installatie van uw Architect ensemble : 100 EUR voorrijkost per bezoek + 40 EUR per uur voor installatie (excl. BTW)

|                  |              |  |
|------------------|--------------|--|
| Naam             |              | <b>DETREMMERIE</b><br>BATHROOM FURNITURE   |
| Referentie       |              |  |
| Configurator nr. |              |  |
| E-mail           |              |  |
| Telefoon         |              |  |
| Opgemaakt door   | Handtekening | Detremmerie nv - Tel. + 32 (0)56 71 46 01  |
| Datum            |              | Spijkerlaan 153 - B-8791 Beveren-Leie<br><a href="http://www.detremmerie.be">www.detremmerie.be</a> - <a href="mailto:order@detremmerie.be">order@detremmerie.be</a> |

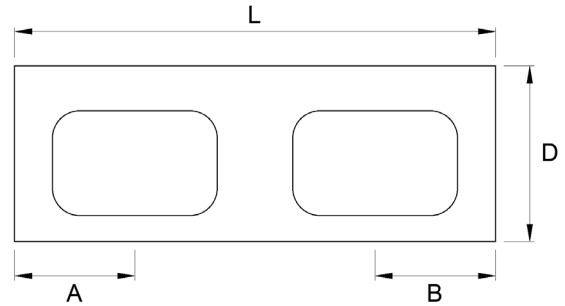
# Bestelformulier Detremmerie Architect

## Solid surface wastafel op maat

### Type waskom



### Plaatsbepaling waskom(men)



L = lengte wastafelblad (in mm)  
 D = diepte wastafelblad (460 mm of 510 mm)  
 Enkele waskom = A / Dubbele waskom = A & B  
 A = afstand tot midden van waskom links (in mm)  
 B = afstand tot midden van waskom rechts (in mm)

Opgelet: Kies het midden van de waskom in het midden van de onderbouwkast!

### Bepaal de bestelcode

**1**

| Nummer wastafel |        |                 |
|-----------------|--------|-----------------|
| Diepte          | Dikte  | Nummer wastafel |
| 45              | 15 mm  | <b>250</b>      |
|                 | 100 mm | <b>260</b>      |
| 50              | 15 mm  | <b>350</b>      |
|                 | 100 mm | <b>360</b>      |

### Voorbeeld

|          |          |          |          |
|----------|----------|----------|----------|
| 250      | D        | 1        | L1306    |
| <b>1</b> | <b>2</b> | <b>3</b> | <b>4</b> |
| ...      | ..       | ...      | L....    |

### Positie waskom (in mm)

|          |          |
|----------|----------|
| A        | B        |
| <b>5</b> | <b>5</b> |
| ....     | ....     |

**2**

| Type waskom     |                               |
|-----------------|-------------------------------|
| Met overloop    | <b>A / B / C / D / E</b>      |
| Zonder overloop | <b>AZ / BZ / CZ / DZ / EZ</b> |

**3**

| Aantal waskommen  |                  |
|-------------------|------------------|
| Met kraangaten    | <b>1 / 2</b>     |
| Zonder kraangaten | <b>1NT / 2NT</b> |

**4** (L) Lengte wastafelblad (in mm)

**5** Afstand tot midden waskom: A & B (in mm)  
 Opgelet: B enkel bij dubbele waskom!

|                  |  |
|------------------|--|
| Naam             |  |
| Referentie       |  |
| Configurator nr. |  |
| E-mail           |  |
| Telefoon         |  |

**DETREMMERIE**  
 BATHROOM FURNITURE


|                |              |
|----------------|--------------|
| Opgemaakt door | Handtekening |
| Datum          |              |

Detremmerie nv - Tel. + 32 (0)56 71 46 01  
 Spijkerlaan 153 - B-8791 Beveren-Leie  
 www.detremmerie.be - order@detremmerie.be

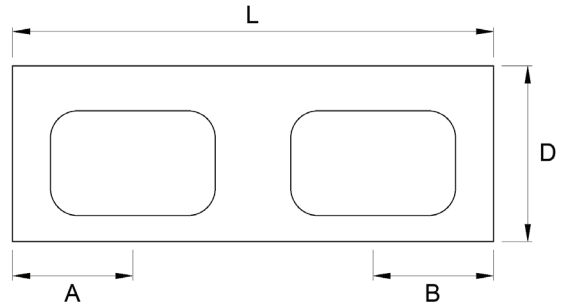
# Bestelformulier Detremmerie Architect

## Marmer wastafel op maat

### Type waskom



### Plaatsbepaling waskom(men)



### Bepaal de bestelcode

**1**

| Nummer wastafel |        |                 |
|-----------------|--------|-----------------|
| Diepte          | Dikte  | Nummer wastafel |
| 45              | 20 mm  | <b>251</b>      |
|                 | 100 mm | <b>261</b>      |
| 50              | 20 mm  | <b>351</b>      |
|                 | 100 mm | <b>361</b>      |

L = lengte wastafelblad (in mm)  
 D = diepte wastafelblad (460 mm of 510 mm)  
 Enkele waskom = A / Dubbele waskom = A & B  
 A = afstand tot midden van waskom links (in mm)  
 B = afstand tot midden van waskom rechts (in mm)

Opgeliet: Kies het midden van de waskom in het midden van de onderbouwkast!

**2**

| Type waskom     |       |
|-----------------|-------|
| Zonder overloop | T / S |

**3**

| Aantal waskommen  |                  |
|-------------------|------------------|
| Met kraangaten    | 1 / 2            |
| Zonder kraangaten | <b>1NT / 2NT</b> |

**4**

|                                 |
|---------------------------------|
| (L) Lengte wastafelblad (in mm) |
|---------------------------------|

**5**

|   |
|---|
| Afstand tot midden waskom: A & B (in mm)<br>Opgeliet: B enkel bij dubbele waskom! |
|---|

**6**

| Kleur wastafel |             |              |             |
|----------------|-------------|--------------|-------------|
| Kleur          | Kleurnummer | Kleur        | Kleurnummer |
| Carrara        | <b>951</b>  | Portoro Nero | <b>955</b>  |
| Negro          | <b>952</b>  | Polar Grey   | <b>956</b>  |
| Emperador Dark | <b>953</b>  | Coffee       | <b>957</b>  |
| Verde India    | <b>954</b>  | Pietra Grey  | <b>958</b>  |

### Voorbeeld

|          |          |          |          |          |
|----------|----------|----------|----------|----------|
| 251      | T        | 1        | L1306    | 951      |
| <b>1</b> | <b>2</b> | <b>3</b> | <b>4</b> | <b>6</b> |
| ...      | .        | ...      | L....    | ...      |

### Positie waskom (in mm)

| A        | B        |
|----------|----------|
| <b>5</b> | <b>5</b> |
| ....     | ....     |

|                  |              |   |
|------------------|--------------|---|
| Naam             |              | <h1 style="margin: 0;">DETREMMERIE</h1> <p style="margin: 0;">BATHROOM FURNITURE</p>  |
| Referentie       |              |   |
| Configurator nr. |              |   |
| E-mail           |              |   |
| Telefoon         |              |   |
| Opgemaakt door   | Handtekening | Detremmerie nv - Tel. + 32 (0)56 71 46 01<br>Spijkerlaan 153 - B-8791 Beveren-Leie<br>www.detremmerie.be - order@detremmerie.be |
| Datum            |              |   |

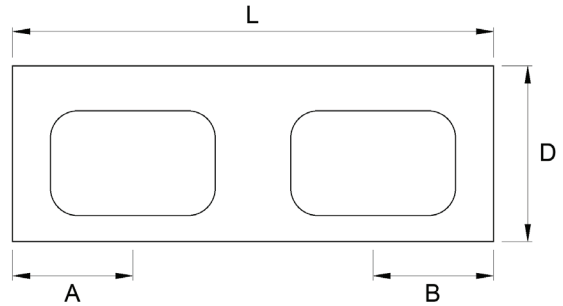
# Bestelformulier Detremmerie Architect

## Keramisch marmer wastafel op maat

### Type waskom



### Plaatsbepaling waskom(men)



### Bepaal de bestelcode

**1**

| Nummer wastafel |        |                 |
|-----------------|--------|-----------------|
| Diepte          | Dikte  | Nummer wastafel |
| 45              | 20 mm  | <b>252</b>      |
|                 | 100 mm | <b>262</b>      |
| 50              | 20 mm  | <b>352</b>      |
|                 | 100 mm | <b>362</b>      |

**2**

| Type waskom     |              |
|-----------------|--------------|
| Zonder overloop | <b>T / S</b> |

**3**

| Aantal waskommen  |                  |
|-------------------|------------------|
| Met kraangaten    | <b>1 / 2</b>     |
| Zonder kraangaten | <b>1NT / 2NT</b> |

**4**

| (L) Lengte wastafelblad (in mm) |
|---------------------------------|
|                                 |

**5**

| Afstand tot midden waskom: A & B (in mm)    |
|---|
| <b>Opgelet: B enkel bij dubbele waskom!</b> |

**6**

| Kleur wastafel |             |
|----------------|-------------|
| Kleur          | Kleurnummer |
| Calacatta      | <b>931</b>  |
| Bamboo Black   | <b>932</b>  |

L = lengte wastafelblad (in mm)  
 D = diepte wastafelblad (460 mm of 510 mm)  
 Enkele waskom = A / Dubbele waskom = A & B  
 A = afstand tot midden van waskom links (in mm)  
 B = afstand tot midden van waskom rechts (in mm)

Opgelet: Kies het midden van de waskom in het midden van de onderbouwkast!

### Voorbeeld

|          |          |          |          |          |
|----------|----------|----------|----------|----------|
| 252      | T        | 1        | L1306    | 931      |
| <b>1</b> | <b>2</b> | <b>3</b> | <b>4</b> | <b>6</b> |
| ...      | .        | ...      | L....    | ...      |

### Positie waskom (in mm)

| A        | B        |
|----------|----------|
| <b>5</b> | <b>5</b> |
| ....     | ....     |

|                  |              |   |
|------------------|--------------|---|
| Naam             |              | <h1>DETREMMERIE</h1> <p>BATHROOM FURNITURE</p>  |
| Referentie       |              |   |
| Configurator nr. |              |   |
| E-mail           |              |   |
| Telefoon         |              |   |
| Opgemaakt door   | Handtekening | Detremmerie nv - Tel. + 32 (0)56 71 46 01<br>Spijkerlaan 153 - B-8791 Beveren-Leie<br>www.detremmerie.be - order@detremmerie.be |
| Datum            |              |   |

# Bestelformulier Detremmerie Architect

## Solid surface afdektabelt op maat

### Bepaal de bestelcode

**1**

| Dikte afdektabelt |              |
|-------------------|--------------|
| Dikte             | Nummer dikte |
| 12 mm             | <b>12</b>    |

**2**

| Diepte afdektabelt |               |
|--------------------|---------------|
| Diepte             | Nummer diepte |
| 460 mm             | <b>45</b>     |
| 510 mm             | <b>50</b>     |

**3**

**(L) Lengte afdektabelt (in mm)**

**4**

**Afstanden tot midden afvoergat:  
A1 & A2 & B1 & B2 (in mm)**

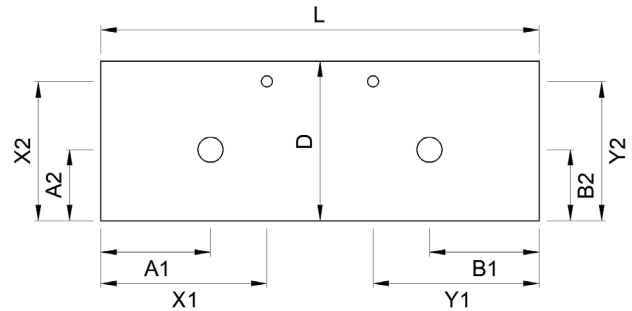
**Opgelet: B1 & B2 enkel bij dubbele waskom!**

**5**

**Afstanden tot midden kraangat:  
X1 & X2 & Y1 & Y2 (in mm)**

**Opgelet: Y1 & Y2 enkel bij dubbele waskom!**

### Plaatsbepaling afvoergat(en) & kraangat(en)



L = lengte afdektabelt (in mm)  
 D = diepte afdektabelt (460 mm of 510 mm)  
 Enkele waskom = A1 & A2 & X1 & X2  
 Dubbele waskom = A1 & A2 & B1 & B2 & X1 & X2 & Y1 & Y2  
 A = afstand tot midden van afvoergat links (in mm)  
 B = afstand tot midden van afvoergat rechts (in mm)  
 X = afstand tot midden van kraangat links (in mm)  
 Y = afstand tot midden van kraangat rechts (in mm)

Opgelet: Kies het midden van de afvoergat in het midden van de onderbouwkast!

#### Voorbeeld

|          |    |          |     |          |
|----------|----|----------|-----|----------|
| 12       | AT | 45       | T9  | L1306    |
| <b>1</b> |    | <b>2</b> |     | <b>3</b> |
| ...      | AT | ..       | ... | L....    |

#### Positie afvoergat(en) (in mm)

| A1       | A2       | B1       | B2       |
|----------|----------|----------|----------|
| <b>4</b> | <b>4</b> | <b>4</b> | <b>4</b> |
| ....     | ....     | ....     | ....     |

#### Positie kraangat(en) (in mm)

| X1       | X2       | Y1       | Y2       |
|----------|----------|----------|----------|
| <b>5</b> | <b>5</b> | <b>5</b> | <b>5</b> |
| ....     | ....     | ....     | ....     |

|                  |              |   |
|------------------|--------------|---|
| Naam             |              | <h1 style="margin: 0;">DETREMMERIE</h1> <p style="margin: 0;">BATHROOM FURNITURE</p>  |
| Referentie       |              |   |
| Configurator nr. |              |   |
| E-mail           |              |   |
| Telefoon         |              |   |
| Opgemaakt door   | Handtekening | Detremmerie nv - Tel. + 32 (0)56 71 46 01<br>Spijkerlaan 153 - B-8791 Beveren-Leie<br><a href="http://www.detremmerie.be">www.detremmerie.be</a> - <a href="mailto:order@detremmerie.be">order@detremmerie.be</a> |
| Datum            |              |   |

# Bestelformulier Detremmerie Architect

## Marmer afdektabelt op maat

### Bepaal de bestelcode

**1**

| Dikte afdektabelt |              |
|-------------------|--------------|
| Dikte             | Nummer dikte |
| 20 mm             | <b>20</b>    |
| 100 mm            | <b>100</b>   |

**2**

| Diepte afdektabelt |               |
|--------------------|---------------|
| Diepte             | Nummer diepte |
| 460 mm             | <b>45</b>     |
| 510 mm             | <b>50</b>     |

**3**

**(L) Lengte afdektabelt (in mm)**

**4**

| Aantal waskommen |          |
|------------------|----------|
| Zonder waskom    | <b>Z</b> |
| enkele waskom    | <b>E</b> |
| dubbele waskom   | <b>D</b> |

**5**

| Kleur afdektabelt |             |              |             |
|-------------------|-------------|--------------|-------------|
| Kleur             | Kleurnummer | Kleur        | Kleurnummer |
| Carrara           | <b>951</b>  | Portoro Nero | <b>955</b>  |
| Negro             | <b>952</b>  | Polar Grey   | <b>956</b>  |
| Emperador Dark    | <b>953</b>  | Coffee       | <b>957</b>  |
| Verde India       | <b>954</b>  | Pietra Grey  | <b>958</b>  |

**6**

**Afstanden tot midden afvoergat: A1 & A2 & B1 & B2 (in mm)**  
Opgelet: B1 & B2 enkel bij dubbele waskom!

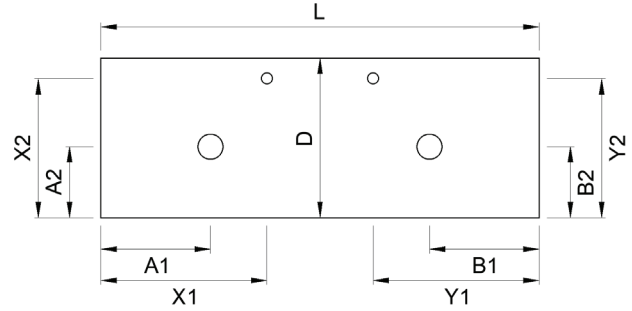
**7**

**Afstanden tot midden kraangat: X1 & X2 & Y1 & Y2 (in mm)**  
Opgelet: Y1 & Y2 enkel bij dubbele waskom!

Voorbeeld

|          |      |          |          |          |          |
|----------|------|----------|----------|----------|----------|
| 20       | ATNS | 45       | L1306    | D        | 951      |
| <b>1</b> | ATNS | <b>2</b> | <b>3</b> | <b>4</b> | <b>5</b> |
| ...      | ...  | ...      | L....    | ...      | ...      |

### Plaatsbepaling afvoergat(en) & kraangat(en)



L = lengte afdektabelt (in mm)  
 D = diepte afdektabelt (460 mm of 510 mm)  
 Enkele waskom = A1 & A2 & X1 & X2  
 Dubbele waskom = A1 & A2 & B1 & B2 & X1 & X2 & Y1 & Y2  
 A = afstand tot midden van afvoergat links (in mm)  
 B = afstand tot midden van afvoergat rechts (in mm)  
 X = afstand tot midden van kraangat links (in mm)  
 Y = afstand tot midden van kraangat rechts (in mm)

Opgelet: Kies het midden van de afvoergat in het midden van de onderbouwkast!

Positie afvoergat(en) (in mm)

| A1       | A2       | B1       | B2       |
|----------|----------|----------|----------|
| <b>6</b> | <b>6</b> | <b>6</b> | <b>6</b> |
| ....     | ....     | ....     | ....     |

Positie kraangat(en) (in mm)

| X1       | X2       | Y1       | Y2       |
|----------|----------|----------|----------|
| <b>7</b> | <b>7</b> | <b>7</b> | <b>7</b> |
| ....     | ....     | ....     | ....     |

|                  |              |   |
|------------------|--------------|---|
| Naam             |              | <h1 style="margin: 0;">DETREMMERIE</h1> <p style="margin: 0;">BATHROOM FURNITURE</p>  |
| Referentie       |              |   |
| Configurator nr. |              |   |
| E-mail           |              |   |
| Telefoon         |              |   |
| Opgemaakt door   | Handtekening | Detremmerie nv - Tel. + 32 (0)56 71 46 01<br>Spijkerlaan 153 - B-8791 Beveren-Leie<br>www.detremmerie.be - order@detremmerie.be |
| Datum            |              |   |

# Bestelformulier Detremmerie Architect

## Keramisch marmer afdektabelt op maat

### Bepaal de bestelcode

**1**

| Dikte afdektabelt |              |
|-------------------|--------------|
| Dikte             | Nummer dikte |
| 12 mm             | <b>12</b>    |
| 100 mm            | <b>100</b>   |

**2**

| Diepte afdektabelt |               |
|--------------------|---------------|
| Diepte             | Nummer diepte |
| 460 mm             | <b>45</b>     |
| 510 mm             | <b>50</b>     |

**3**

**(L) Lengte afdektabelt (in mm)**

**4**

| Aantal waskommen |          |
|------------------|----------|
| Zonder waskom    | <b>Z</b> |
| enkele waskom    | <b>E</b> |
| dubbele waskom   | <b>D</b> |

**5**

| Kleur wastafel |             |
|----------------|-------------|
| Kleur          | Kleurnummer |
| Calacatta      | <b>931</b>  |
| Bamboo Black   | <b>932</b>  |

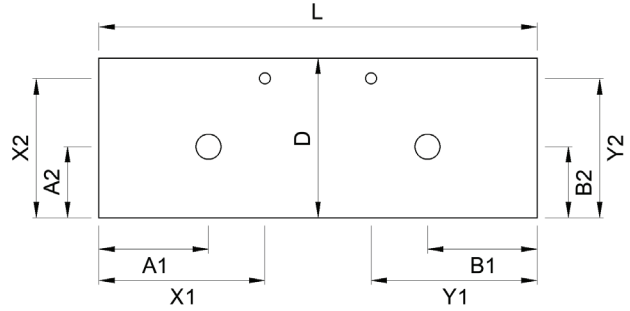
**6**

**Afstanden tot midden afvoergat: A1 & A2 & B1 & B2 (in mm)**  
Opgelet: B1 & B2 enkel bij dubbele waskom!

**7**

**Afstanden tot midden kraangat: X1 & X2 & Y1 & Y2 (in mm)**  
Opgelet: Y1 & Y2 enkel bij dubbele waskom!

### Plaatsbepaling afvoergat(en) & kraangat(en)



L = lengte afdektabelt (in mm)  
 D = diepte afdektabelt (460 mm of 510 mm)  
 Enkele waskom = A1 & A2 & X1 & X2  
 Dubbele waskom = A1 & A2 & B1 & B2 & X1 & X2 & Y1 & Y2  
 A = afstand tot midden van afvoergat links (in mm)  
 B = afstand tot midden van afvoergat rechts (in mm)  
 X = afstand tot midden van kraangat links (in mm)  
 Y = afstand tot midden van kraangat rechts (in mm)

Opgelet: Kies het midden van de afvoergat in het midden van de onderbouwkast!

#### Positie afvoergat(en) (in mm)

| A1       | A2       | B1       | B2       |
|----------|----------|----------|----------|
| <b>6</b> | <b>6</b> | <b>6</b> | <b>6</b> |
| ....     | ....     | ....     | ....     |

#### Positie kraangat(en) (in mm)

| X1       | X2       | Y1       | Y2       |
|----------|----------|----------|----------|
| <b>7</b> | <b>7</b> | <b>7</b> | <b>7</b> |
| ....     | ....     | ....     | ....     |

#### Voorbeeld

|          |      |          |          |          |          |
|----------|------|----------|----------|----------|----------|
| 20       | ATKM | 45       | L1306    | D        | 931      |
| <b>1</b> |      | <b>2</b> | <b>3</b> | <b>4</b> | <b>5</b> |
| ...      | ATKM | ...      | L....    | ...      | ...      |

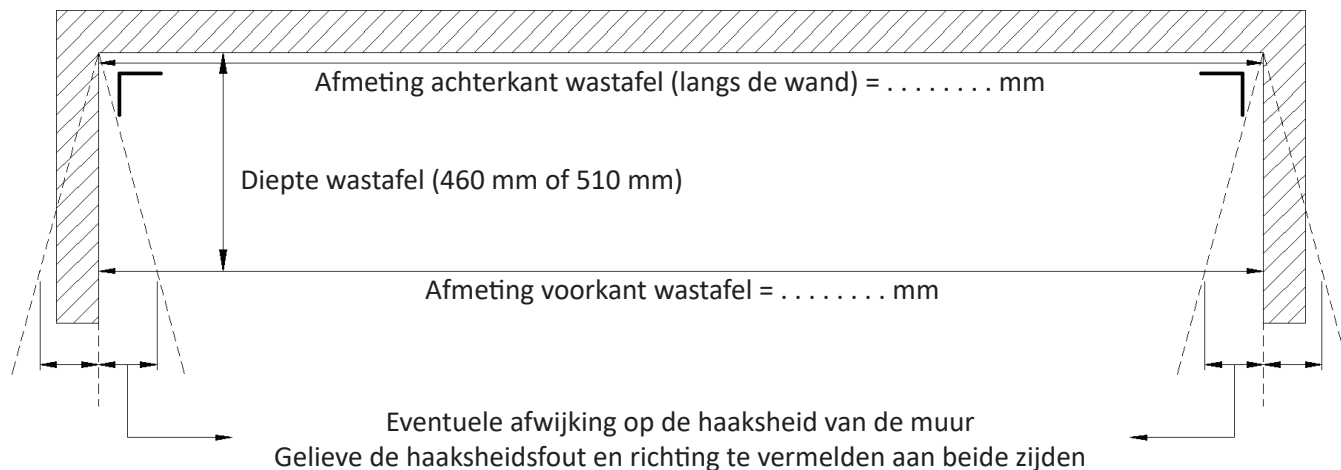
|                  |              |   |
|------------------|--------------|---|
| Naam             |              | <h1 style="margin: 0;">DETREMMERIE</h1> <p style="margin: 0;">BATHROOM FURNITURE</p>  |
| Referentie       |              |   |
| Configurator nr. |              |   |
| E-mail           |              |   |
| Telefoon         |              |   |
| Opgemaakt door   | Handtekening | Detremmerie nv - Tel. + 32 (0)56 71 46 01<br>Spijkerlaan 153 - B-8791 Beveren-Leie<br>www.detremmerie.be - order@detremmerie.be |
| Datum            |              |   |

# Bestelformulier Detremmerie Architect

## Wastafel - Afdektabelt - Spiegel op maat

### Opmeting voor Architect wastafel of afdektabelt tussen 2 muren

Bovenaanzicht: maten te nemen ter hoogte van 900 mm boven vloerpas!



Opgelet: Als men een Architect wastafel met onderbouwkasten plaatst tussen 2 muren of tegen 1 muur dan plaatst men best een passtuk tussen de onderbouwkasten en de aansluitende muren!  
Een onderbouwkast die rechtstreeks tegen een zijdelingse muur komt berokkent schade aan de muur bij het openen van een lade of deur!

### Opmeting voor Architect spiegel tussen 2 muren

Bovenaanzicht: maten te nemen ter hoogte van 1500 mm en 2000 mm boven vloerpas!



|                  |              |   |
|------------------|--------------|---|
| Naam             |              | <h1 style="margin: 0;">DETREMMERIE</h1> <p style="margin: 0;">BATHROOM FURNITURE</p>  |
| Referentie       |              |   |
| Configurator nr. |              |   |
| E-mail           |              |   |
| Telefoon         |              |   |
| Opgemaakt door   | Handtekening | Detremmerie nv - Tel. + 32 (0)56 71 46 01<br>Spijkerlaan 153 - B-8791 Beveren-Leie<br>www.detremmerie.be - order@detremmerie.be |
| Datum            |              |   |