

WASTAFELS / TABLES VASQUES
MYSTERY

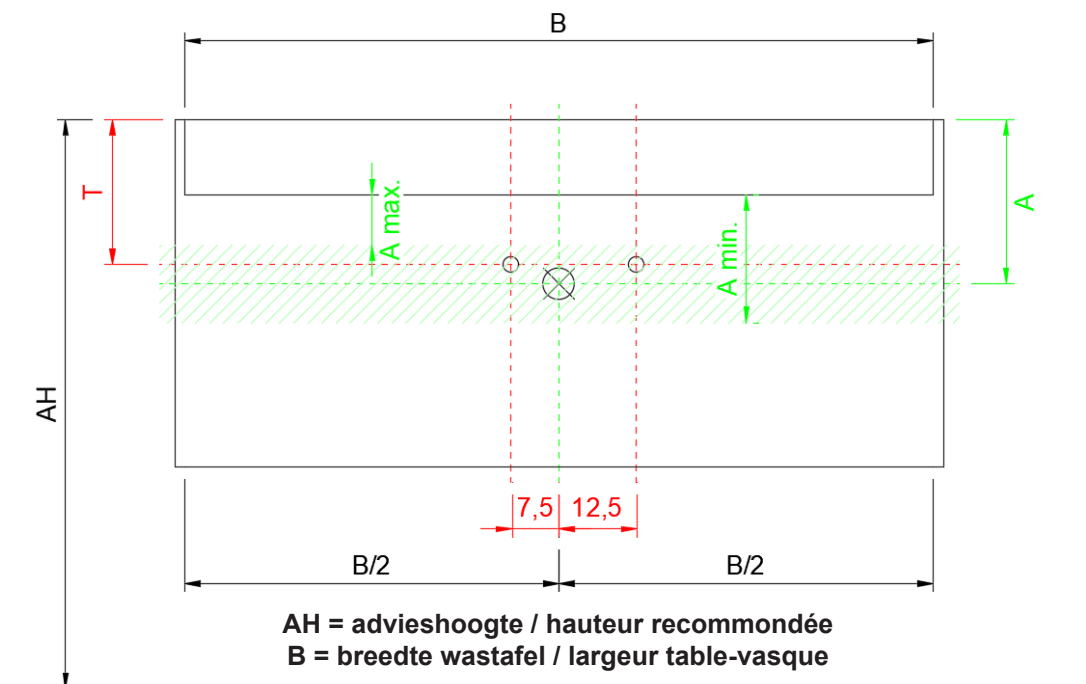
T	16,5 cm
---	---------

AH	91 cm
----	-------

A	19 cm
---	-------

A max.	6 cm	
A min.	12 cm	

 = tolerantiezone afvoer /
zone de tolérance de l'écoulement



HOOGTE TOEVOER / HAUTEUR AMENÉE = AH - T

HOOGTE AFVOER / HAUTEUR ÉCOULEMENT = AH - A

WASTAFELS / TABLES VASQUES
MYSTERY

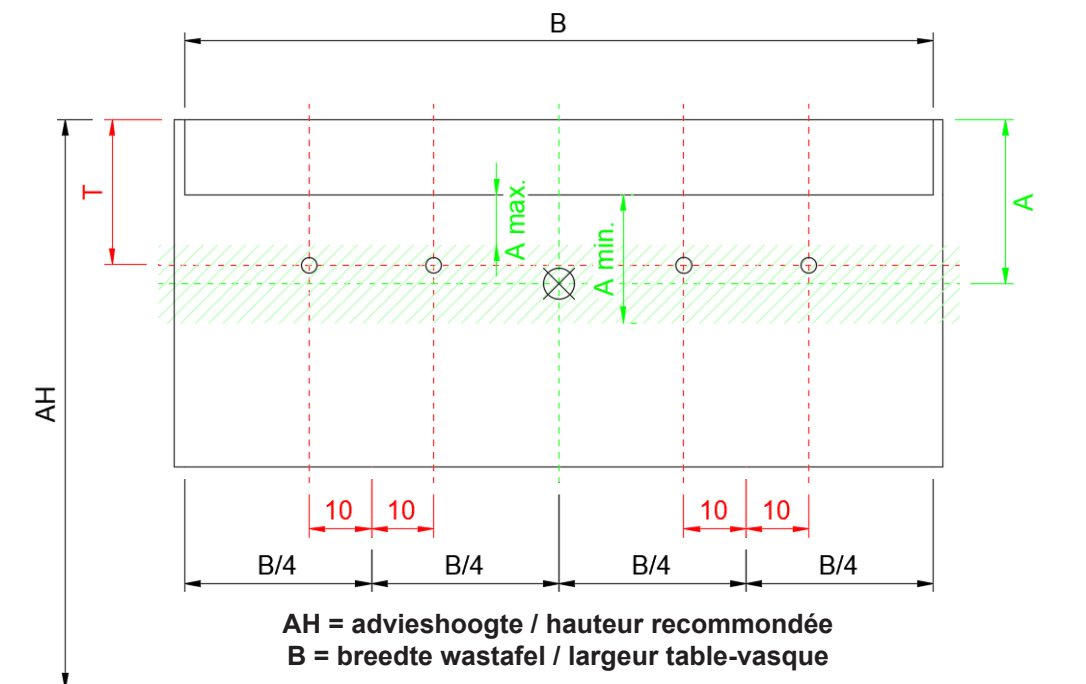
T	16,5 cm
---	---------

AH	91 cm
----	-------

A	19 cm
---	-------

A max.	6 cm	
A min.	12 cm	

 = tolerantiezone afvoer /
 zone de tolérance de l'écoulement

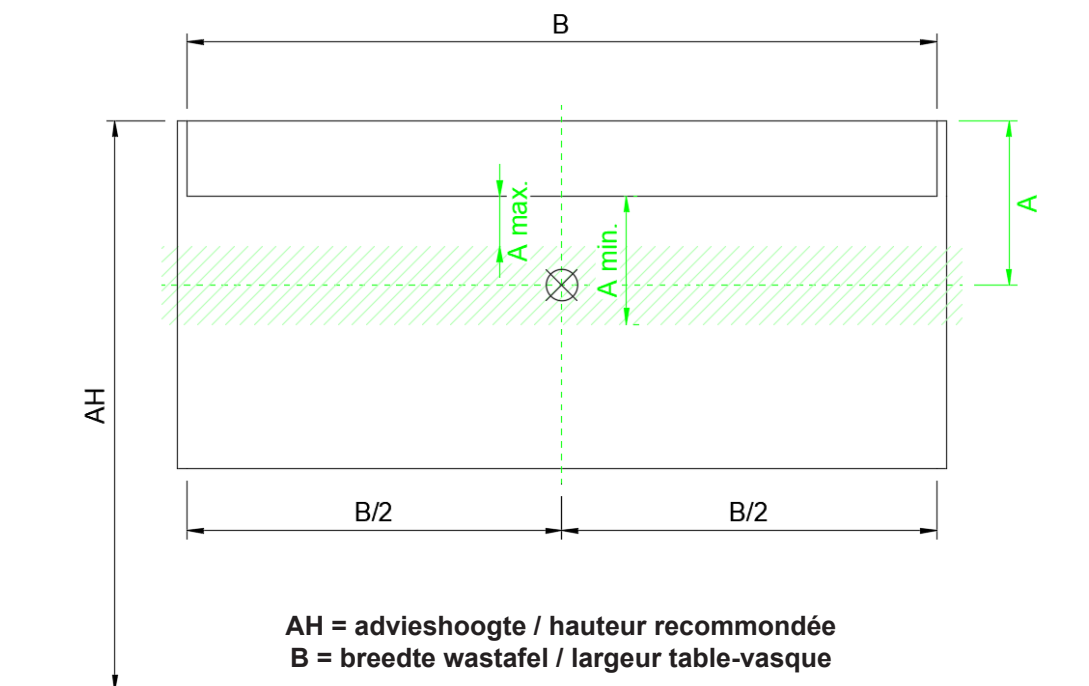


HOOGTE TOEVOER / HAUTEUR AMENÉE = $AH - T$

HOOGTE AFVOER / HAUTEUR ÉCOULEMENT = $AH - A$

WASTAFELS / TABLES VASQUES
MYSTERY

AH	91 cm
----	-------



A	19 cm
---	-------

A max.	6 cm	
A min.	12 cm	

= tolerantiezone afvoer /
 zone de tolérance de l'écoulement

HOOGTE TOEVOER / HAUTEUR AMENÉE = AH - T

HOOGTE AFVOER / HAUTEUR ÉCOULEMENT = AH - A