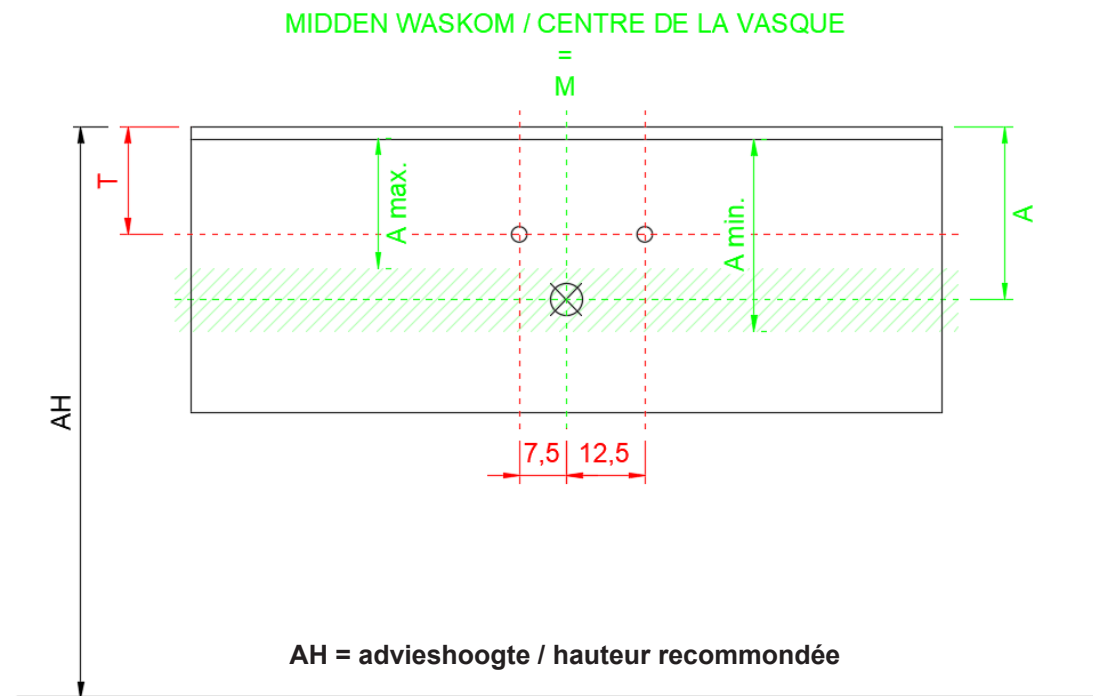


WASTAFELS ARCHITECT MARMER - STANDAARD PLUG / TABLES VASQUES ARCHITECT MARBRE - BONDE STANDARD

T	17 cm
---	-------

AH	91 cm
----	-------

A	25 cm
---	-------



A max.	15,5 cm	
A min.	30,5 cm	

= tolerantiezone afvoer /
zone de tolérance de l'écoulement

HOOGTE TOEVOER / HAUTEUR AMENÉE = AH - T

HOOGTE AFVOER / HAUTEUR ÉCOULEMENT = AH - A

ONDERKASTEN MET HOOGTE 30 CM = AFVOER ZO HOOG MOGELIJK PLAATSSEN /
LES SOUS-MEUBLES AVEC UNE HAUTEUR DE 30 CM = PLACEZ L'ÉCOULEMENT LE PLUS HAUT POSSIBLE !!!

WASTAFELS ARCHITECT MARMER - POP-UP PLUG / TABLES VASQUES ARCHITECT MARBRE - BONDE POP-UP

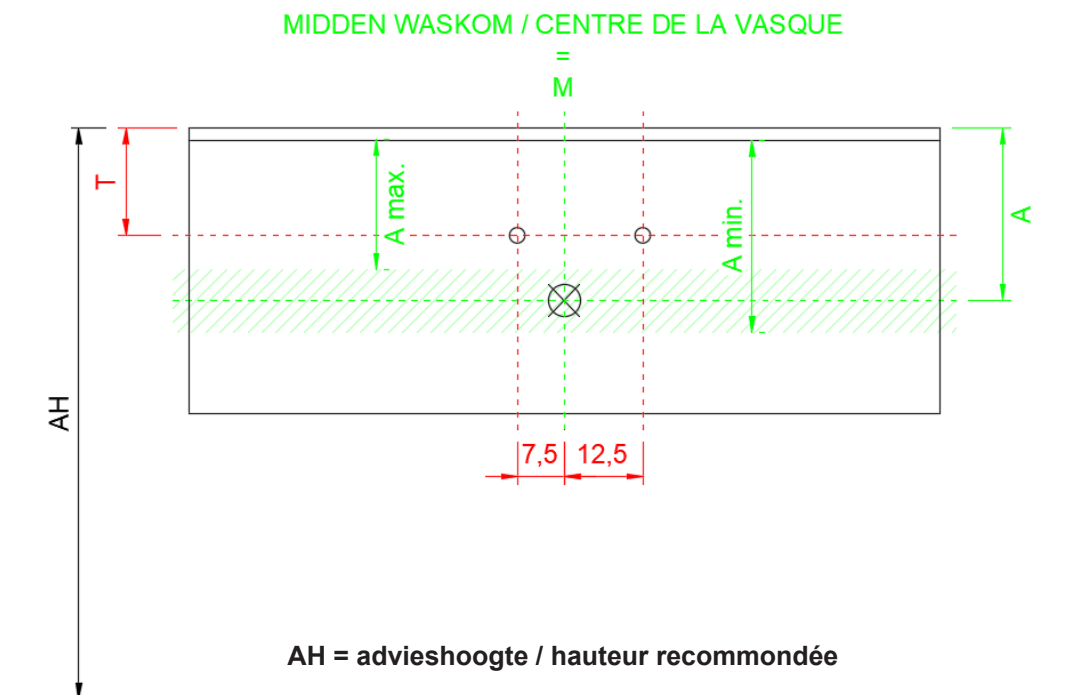
T	17 cm
---	-------

AH	91 cm
----	-------

A	29 cm
---	-------

A max.	19,5 cm	
A min.	34,5 cm	

= tolerantiezone afvoer /
 zone de tolérance de l'écoulement



HOOGTE TOEVOER / HAUTEUR AMENÉE = AH - T

HOOGTE AFVOER / HAUTEUR ÉCOULEMENT = AH - A



ONDERKASTEN MET HOOGTE 30 CM = AFVOER ZO HOOG MOGELIJK PLAATSSEN /
LES SOUS-MEUBLES AVEC UNE HAUTEUR DE 30 CM = PLACEZ L'ÉCOULEMENT LE PLUS HAUT POSSIBLE !!!

WASTAFELS ARCHITECT MARMER - STANDAARD PLUG / TABLES VASQUES ARCHITECT MARBRE - BONDE STANDARD

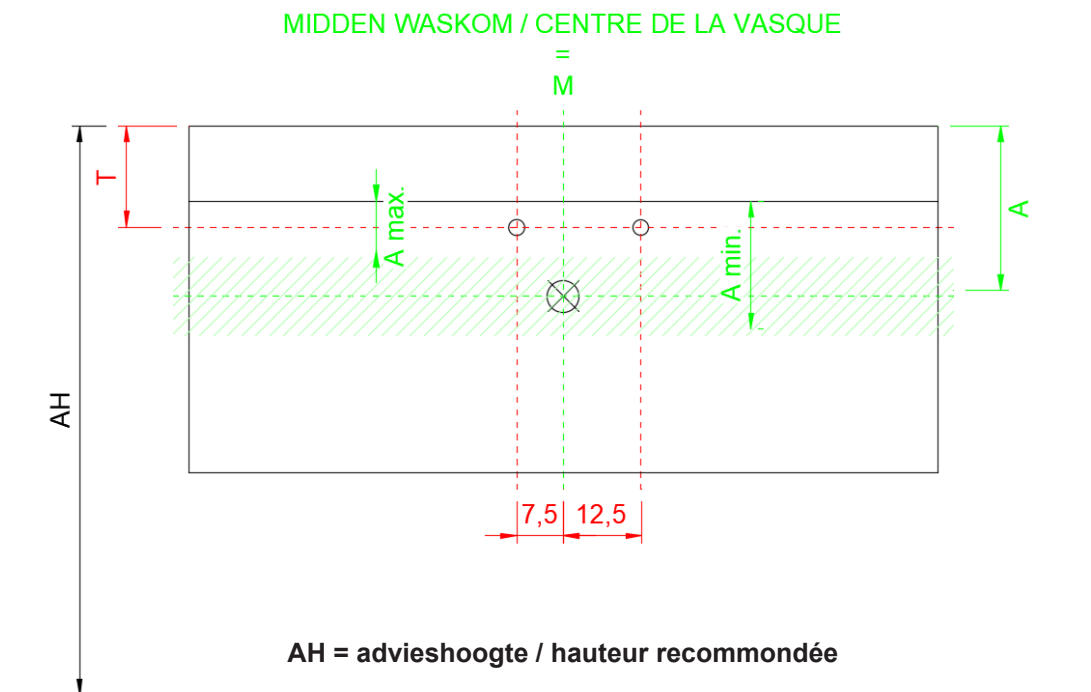
T	16,5 cm
---	---------

AH	91 cm
----	-------

A	25 cm
---	-------

A max.	7,5 cm	
A min.	22,5 cm	

 = tolerantiezone afvoer /
zone de tolérance de l'écoulement



HOOGTE TOEVOER / HAUTEUR AMENÉE = AH - T

HOOGTE AFVOER / HAUTEUR ÉCOULEMENT = AH - A


**ONDERKASTEN MET HOOGTE 30 CM = AFVOER ZO HOOG MOGELIJK PLAATSEN /
LES SOUS-MEUBLES AVEC UNE HAUTEUR DE 30 CM = PLACEZ L'ÉCOULEMENT LE PLUS HAUT POSSIBLE !!!**

WASTAFELS ARCHITECT MARMER - POP-UP PLUG / TABLES VASQUES ARCHITECT MARBRE - BONDE POP-UP

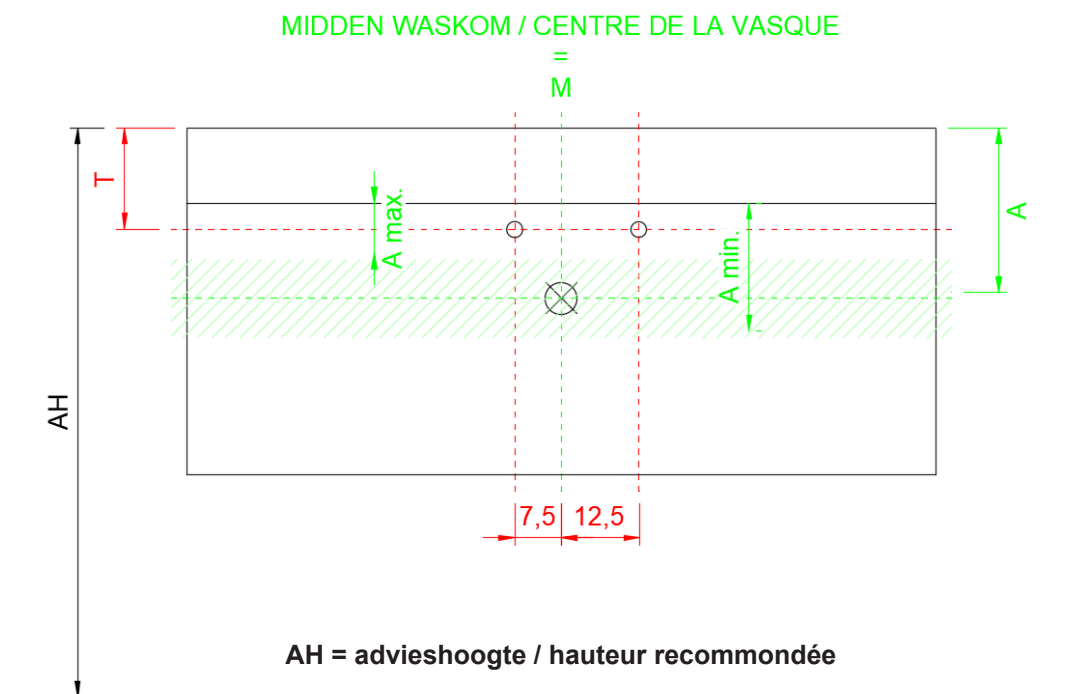
T	16,5 cm
---	---------

AH	91 cm
----	-------

A	29 cm
---	-------

A max.	11,5 cm	
A min.	26,5 cm	

 = tolerantiezone afvoer /
zone de tolérance de l'écoulement



HOOGTE TOEVOER / HAUTEUR AMENÉE = AH - T

HOOGTE AFVOER / HAUTEUR ÉCOULEMENT = AH - A

ONDERKASTEN MET HOOGTE 30 CM = AFVOER ZO HOOG MOGELIJK PLAATSSEN /
LES SOUS-MEUBLES AVEC UNE HAUTEUR DE 30 CM = PLACEZ L'ÉCOULEMENT LE PLUS HAUT POSSIBLE !!!