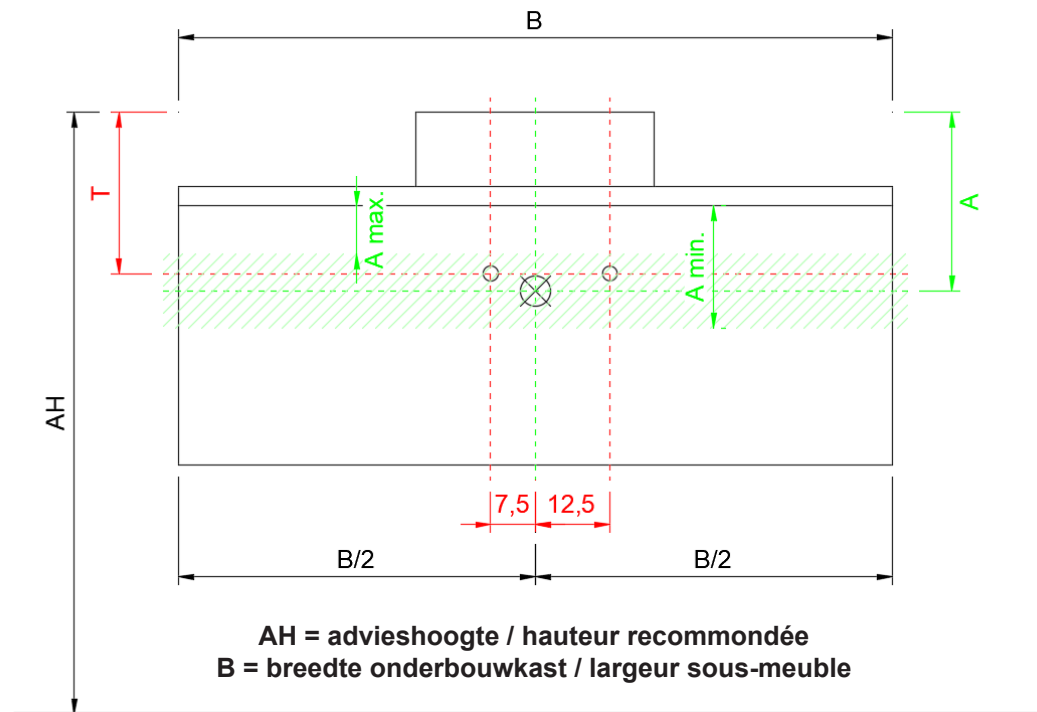


OPBOUWASKOMMEN + AFDEKTABLET 32 MM / VASQUES À POSER + TABLETTE DE FINITION 32 MM  
BU1 - BU2 - BU3 - NS1 - NS2 - NS3 - CA1 - AL1 - BT1 - CI1

T	
NS2	24,2 cm
NS3	24,2 cm
CI1	25,7 cm
CA1	26,2 cm
BT1	
BU1	27,2 cm
BU2	
BU3	
AL1	28,2 cm
NS1	30,2 cm

AH	94 cm
----	-------



A	
NS2	27,2 cm
NS3	27,2 cm
CI1	28,7 cm
CA1	29,2 cm
BT1	
BU1	30,2 cm
BU2	
BU3	
AL1	31,2 cm
NS1	33,2 cm

A max.	8 cm	
A min.	20 cm	

= tolerantiezone afvoer /  
zone de tolérance de l'écoulement

HOOGTE TOEVOER / HAUTEUR AMENÉE = AH - T

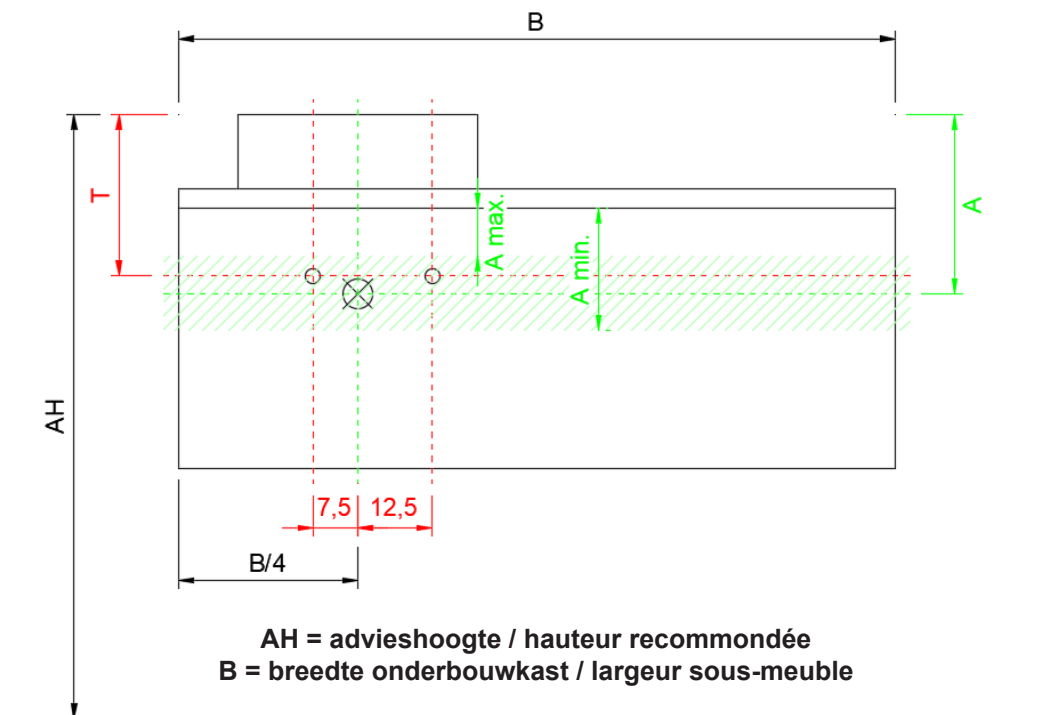
HOOGTE AFVOER / HAUTEUR ÉCOULEMENT = AH - A

NIET IN COMBINATIE MET ONDERBOUWKASTEN MET 3 LADES /  
PAS EN COMBINIAISON AVEC SOUS-MEUBLES AVEC 3 TIROIRS !!!

OPBOUWASKOMMEN + AFDEKTABLET 32 MM / VASQUES À POSER + TABLETTE DE FINITION 32 MM  
 BU1 - BU2 - BU3 - NS1 - NS2 - NS3 - CA1 - AL1 - BT1 - CI1

T	
NS2	24,2 cm
NS3	24,2 cm
CI1	25,7 cm
CA1	26,2 cm
BT1	
BU1	27,2 cm
BU2	
BU3	
AL1	28,2 cm
NS1	30,2 cm

AH	94 cm
----	-------



HOOGTE TOEVOER / HAUTEUR AMENÉE =  $AH - T$

HOOGTE AFVOER / HAUTEUR ÉCOULEMENT =  $AH - A$

A	
NS2	27,2 cm
NS3	27,2 cm
CI1	28,7 cm
CA1	29,2 cm
BT1	
BU1	30,2 cm
BU2	
BU3	
AL1	31,2 cm
NS1	33,2 cm

A max.	8 cm	
A min.	20 cm	

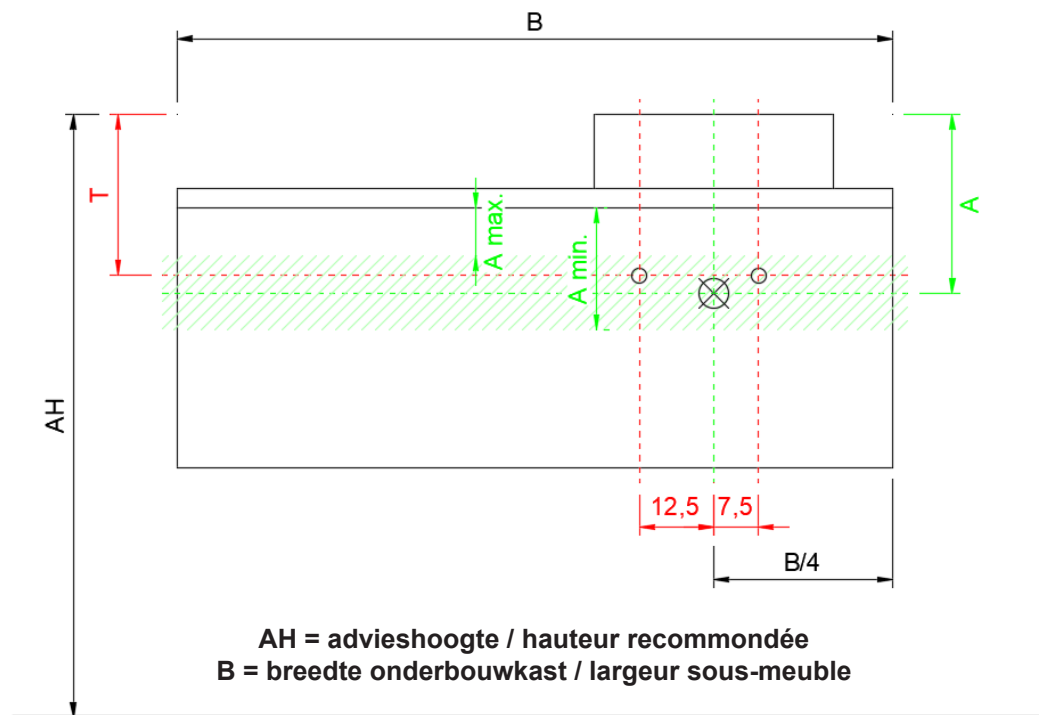
= tolerantiezone afvoer /  
 zone de tolérance de l'écoulement

NIET IN COMBINATIE MET ONDERBOUWKASTEN MET 3 LADES /  
 PAS EN COMBINIAISON AVEC SOUS-MEUBLES AVEC 3 TIROIRS !!!

OPBOUWASKOMMEN + AFDEKTABLET 32 MM / VASQUES À POSER + TABLETTE DE FINITION 32 MM  
 BU1 - BU2 - BU3 - NS1 - NS2 - NS3 - CA1 - AL1 - BT1 - CI1

T	
NS2	24,2 cm
NS3	24,2 cm
CI1	25,7 cm
CA1	26,2 cm
BT1	
BU1	27,2 cm
BU2	
BU3	
AL1	28,2 cm
NS1	30,2 cm

AH	94 cm
----	-------



HOOGTE TOEVOER / HAUTEUR AMENÉE = AH - T

HOOGTE AFVOER / HAUTEUR ÉCOULEMENT = AH - A

A	
NS2	27,2 cm
NS3	27,2 cm
CI1	28,7 cm
CA1	29,2 cm
BT1	
BU1	30,2 cm
BU2	
BU3	
AL1	31,2 cm
NS1	33,2 cm

A max.	8 cm	
A min.	20 cm	

= tolerantiezone afvoer /  
 zone de tolérance de l'écoulement

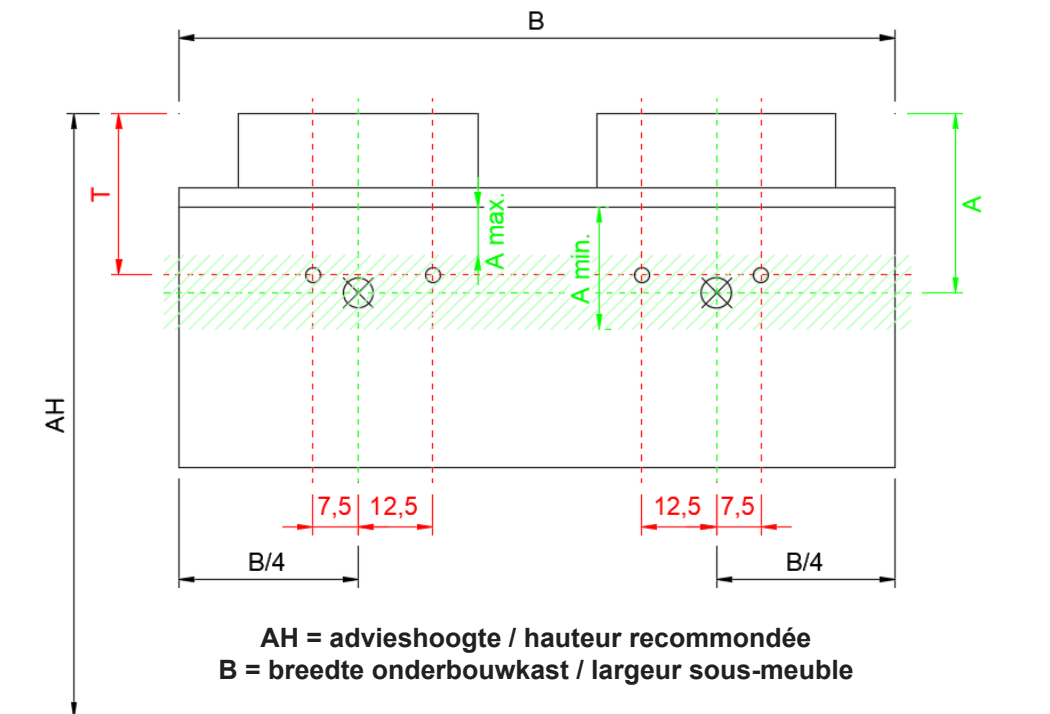
NIET IN COMBINATIE MET ONDERBOUWKASTEN MET 3 LADES /  
 PAS EN COMBINAIISON AVEC SOUS-MEUBLES AVEC 3 TIROIRS !!!

OPBOUWASKOMMEN + AFDEKTABLET 32 MM / VASQUES À POSER + TABLETTE DE FINITION 32 MM  
BU1 - BU2 - BU3 - NS1 - NS2 - NS3 - CA1 - AL1 - BT1 - CI1

DUBBELE WASKOM / DOUBLE VASQUE

T	
NS2	24,2 cm
NS3	24,2 cm
CI1	25,7 cm
CA1	26,2 cm
BT1	
BU1	27,2 cm
BU2	
BU3	
AL1	28,2 cm
NS1	30,2 cm

AH	94 cm
----	-------



HOOGTE TOEVOER / HAUTEUR AMENÉE = AH - T

HOOGTE AFVOER / HAUTEUR ÉCOULEMENT = AH - A

A	
NS2	27,2 cm
NS3	27,2 cm
CI1	28,7 cm
CA1	29,2 cm
BT1	
BU1	30,2 cm
BU2	
BU3	
AL1	31,2 cm
NS1	33,2 cm

A max.	8 cm	
A min.	20 cm	

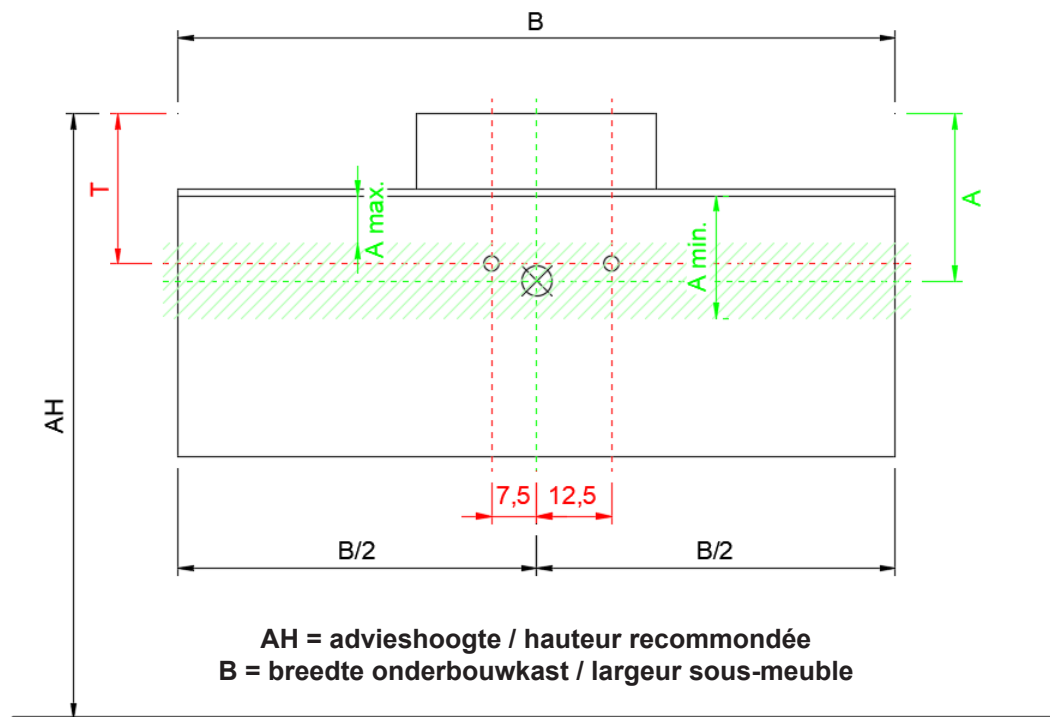
= tolerantiezone afvoer /  
zone de tolérance de l'écoulement

NIET IN COMBINATIE MET ONDERBOUWKASTEN MET 3 LADES /  
PAS EN COMBINIAISON AVEC SOUS-MEUBLES AVEC 3 TIROIRS !!!

OPBOUWWASKOMMEN + AFDEKTABLET 12 MM / VASQUES À POSER + TABLETTE DE FINITION 12 MM  
 BU1 - BU2 - BU3 - NS1 - NS2 - NS3 - CA1 - AL1 - BT1 - CI1

T	
NS2	22,2 cm
NS3	22,2 cm
CI1	23,7 cm
CA1	24,2 cm
BT1	
BU1	25,2 cm
BU2	
BU3	
AL1	26,2 cm
NS1	28,2 cm

AH	94 cm
----	-------



HOOGTE TOEVOER / HAUTEUR AMENÉE = AH - T

HOOGTE AFVOER / HAUTEUR ÉCOULEMENT = AH - A

A	
NS2	25,2 cm
NS3	25,2 cm
CI1	26,7 cm
CA1	27,2 cm
BT1	
BU1	28,2 cm
BU2	
BU3	
AL1	29,2 cm
NS1	31,2 cm

A max.	8 cm	
A min.	20 cm	

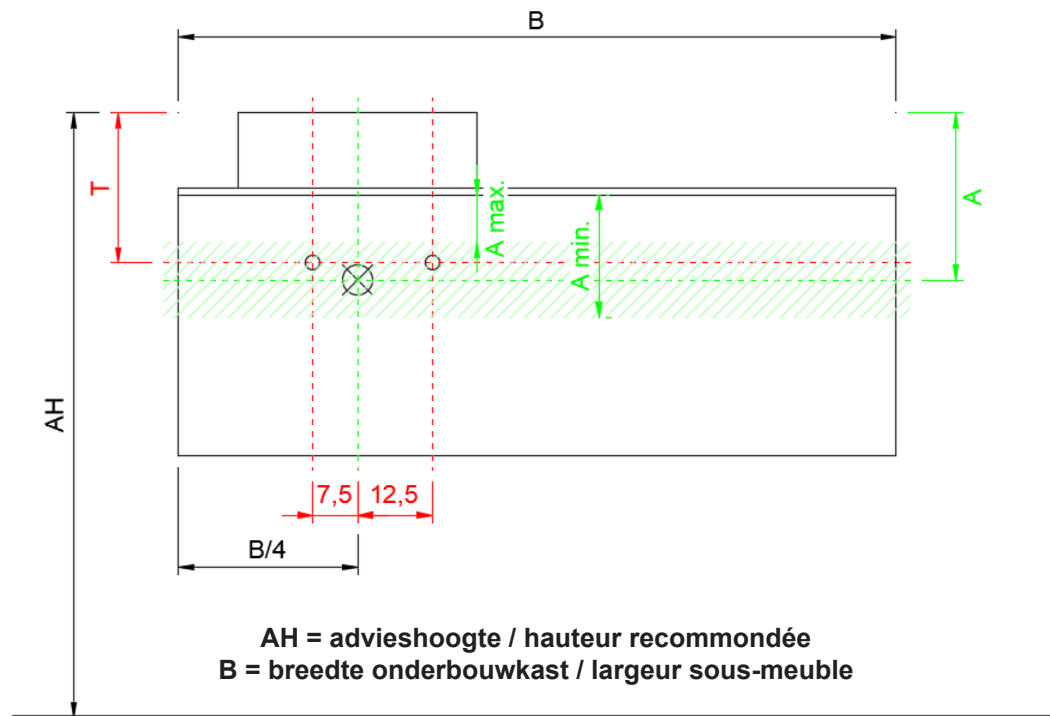
= tolerantiezone afvoer /  
 zone de tolérance de l'écoulement

NIET IN COMBINATIE MET ONDERBOUWKASTEN MET 3 LADES /  
 PAS EN COMBINAIISON AVEC SOUS-MEUBLES AVEC 3 TIROIRS !!!

OPBOUWASKOMMEN + AFDEKTABLET 12 MM / VASQUES À POSER + TABLETTE DE FINITION 12 MM  
 BU1 - BU2 - BU3 - NS1 - NS2 - NS3 - CA1 - AL1 - BT1 - CI1

T	
NS2	22,2 cm
NS3	22,2 cm
CI1	23,7 cm
CA1	24,2 cm
BT1	
BU1	25,2 cm
BU2	
BU3	
AL1	26,2 cm
NS1	28,2 cm

AH	94 cm
----	-------



HOOGTE TOEVOER / HAUTEUR AMENÉE =  $AH - T$

HOOGTE AFVOER / HAUTEUR ÉCOULEMENT =  $AH - A$

A	
NS2	25,2 cm
NS3	25,2 cm
CI1	26,7 cm
CA1	27,2 cm
BT1	
BU1	28,2 cm
BU2	
BU3	
AL1	29,2 cm
NS1	31,2 cm

A max.	8 cm	
A min.	20 cm	

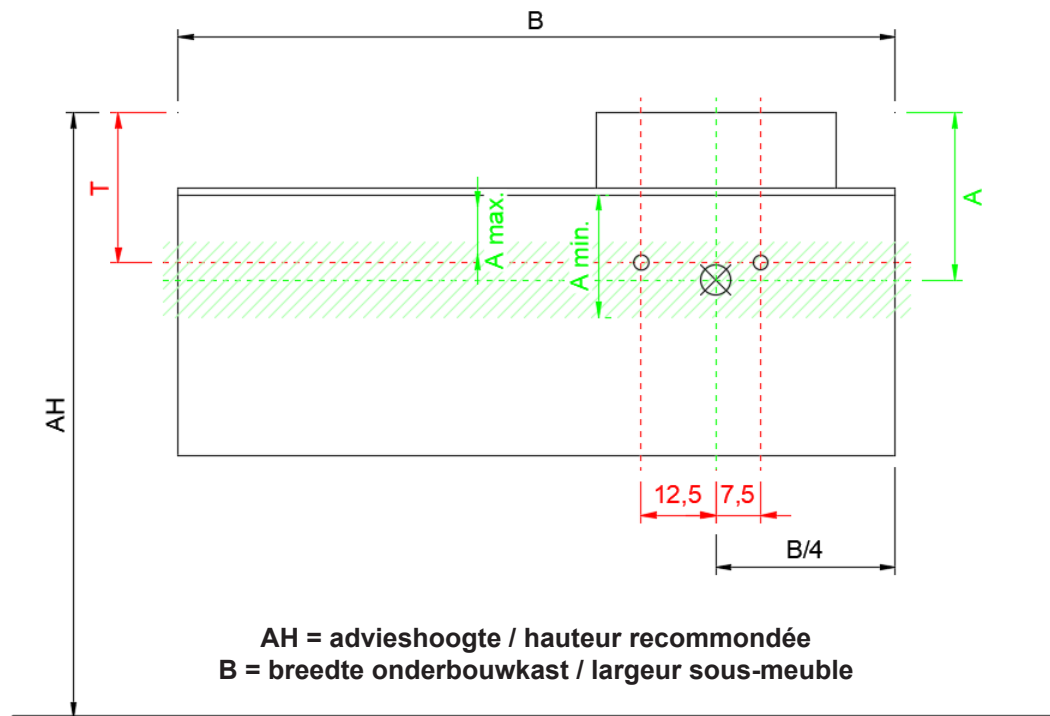
= tolerantiezone afvoer /  
 zone de tolérance de l'écoulement



OPBOUWASKOMMEN + AFDEKTABLET 12 MM / VASQUES À POSER + TABLETTE DE FINITION 12 MM  
 BU1 - BU2 - BU3 - NS1 - NS2 - NS3 - CA1 - AL1 - BT1 - CI1

T	
NS2	22,2 cm
NS3	23,7 cm
CI1	23,7 cm
CA1	24,2 cm
BT1	
BU1	25,2 cm
BU2	
BU3	
AL1	26,2 cm
NS1	28,2 cm

AH	94 cm
----	-------



HOOGTE TOEVOER / HAUTEUR AMENÉE = AH - T

HOOGTE AFVOER / HAUTEUR ÉCOULEMENT = AH - A

A	
NS2	25,2 cm
NS3	26,7 cm
CI1	26,7 cm
CA1	27,2 cm
BT1	
BU1	28,2 cm
BU2	
BU3	
AL1	29,2 cm
NS1	31,2 cm

A max.	8 cm	
A min.	20 cm	

= tolerantiezone afvoer /  
 zone de tolérance de l'écoulement

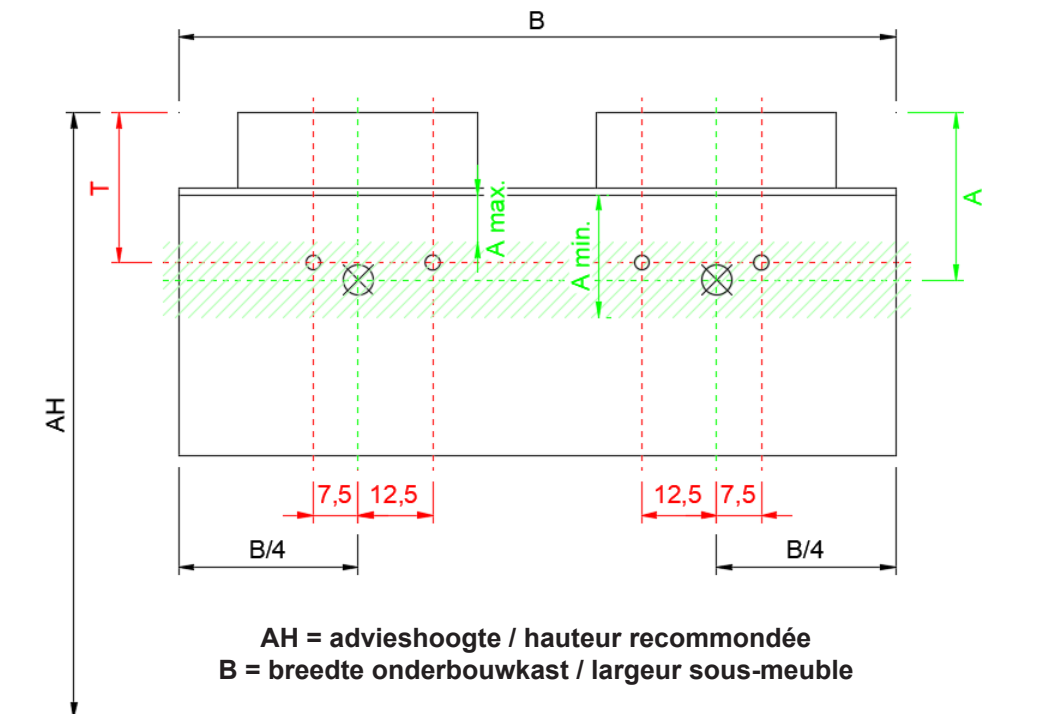
NIET IN COMBINATIE MET ONDERBOUWKASTEN MET 3 LADES /  
 PAS EN COMBINIAISON AVEC SOUS-MEUBLES AVEC 3 TIROIRS !!!

OPBOUWWASKOMMEN + AFDEKTABLET 12 MM / VASQUES À POSER + TABLETTE DE FINITION 12 MM  
 BU1 - BU2 - BU3 - NS1 - NS2 - NS3 - CA1 - AL1 - BT1 - CI1

DUBBELE WASKOM / DOUBLE VASQUE

T	
NS2	22,2 cm
NS3	22,2 cm
CI1	23,7 cm
CA1	24,2 cm
BT1	
BU1	25,2 cm
BU2	
BU3	
AL1	26,2 cm
NS1	28,2 cm

AH	94 cm
----	-------



HOOGTE TOEVOER / HAUTEUR AMENÉE = AH - T

HOOGTE AFVOER / HAUTEUR ÉCOULEMENT = AH - A

A	
NS2	25,2 cm
NS3	25,2 cm
CI1	26,7 cm
CA1	27,2 cm
BT1	
BU1	28,2 cm
BU2	
BU3	
AL1	29,2 cm
NS1	31,2 cm

A max.	8 cm	
A min.	20 cm	

= tolerantiezone afvoer /  
 zone de tolérance de l'écoulement

NIET IN COMBINATIE MET ONDERBOUWKASTEN MET 3 LADES /  
 PAS EN COMBINAISON AVEC SOUS-MEUBLES AVEC 3 TIROIRS !!!